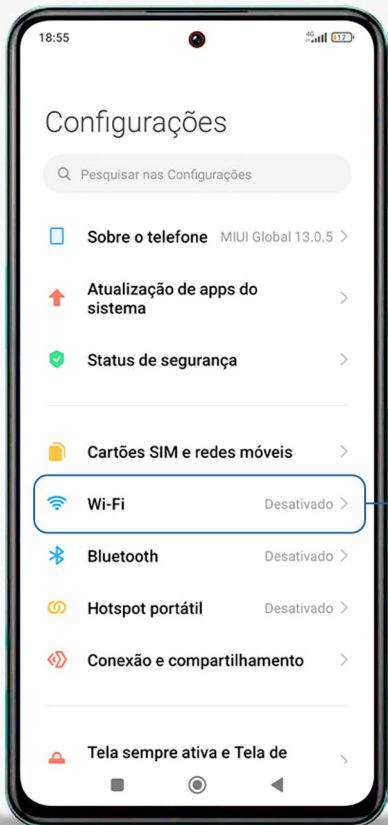


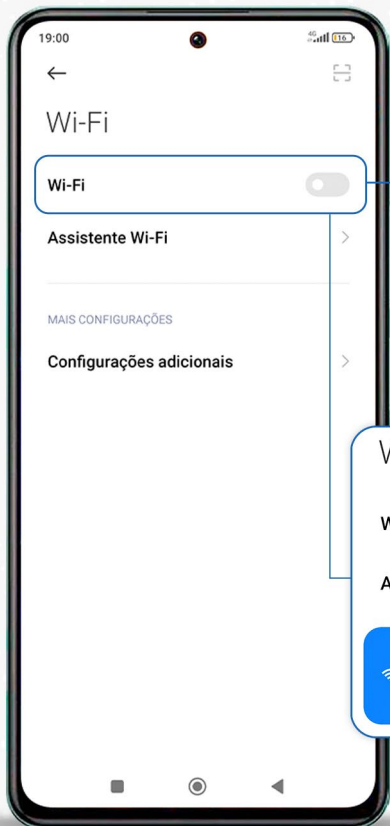
Como habilitar VoWiFi no Xiaomi Poco F4



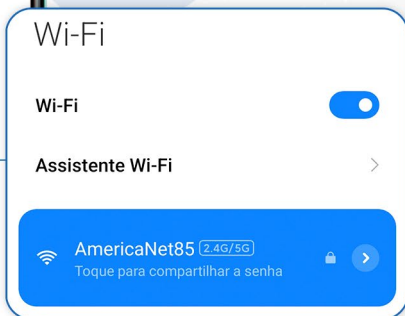
ACESSO

- Configurações.
- Wi-Fi.

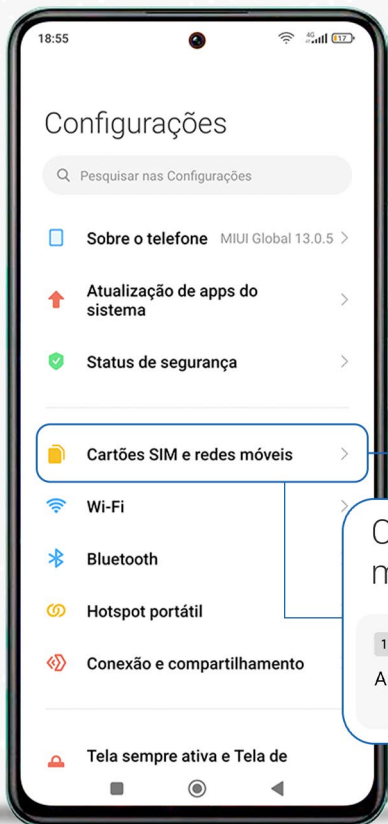
Como habilitar VoWiFi no Xiaomi Poco F4



- Habilite a chave "Wi-Fi".
- Em seguida selecione a rede Wi-Fi que o dispositivo irá se conectar.



Como habilitar VoWiFi no Xiaomi Poco F4



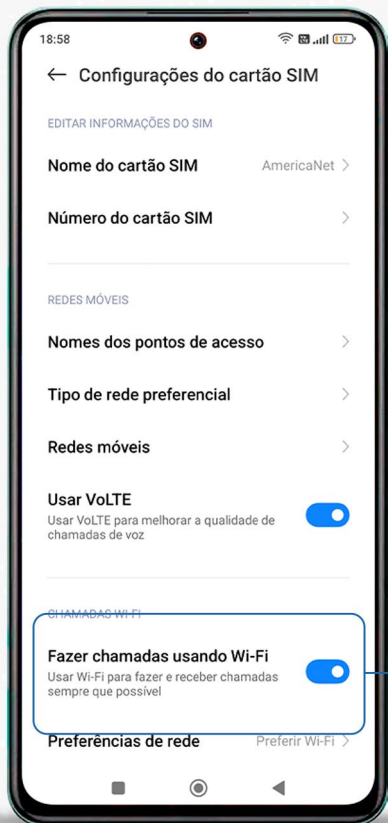
- Em "Configurações" clique em "Cartões SIM e redes móveis" e selecione o Simcard da Americanet.

Cartões SIM e redes
móveis

1

AmericaNet

Como habilitar VoWiFi no Xiaomi Poco F4



- Habilite a chave "Fazer chamadas usando Wi-Fi".